

ATTENZIONE – ISTRUZIONI PER L'USO

- Mettere nel sacchetto di pulizia RC-Clean solo prodotti adatti al microonde. Non inserire nessun oggetto metallico, appuntito o elettronico.
- Non utilizzare la funzione grill del microonde o il forno tradizionale.
- Riempire sempre RC-Clean con 60 ml di acqua. Si raccomanda l'utilizzo di acqua distillata.
- Osservate inoltre attentamente le istruzioni per l'uso del vostro microonde
- Il sacchetto di pulizia può essere riutilizzato fino a 20 volte. Dopo ogni utilizzo fare una crocetta sulla scheda per l'uso.
- Tenere fuori dalla portata dei bambini: rischio di soffocamento!

Articolo n.° 5000
PPN 111 075 103 265

5011F-04x2017



CEGLA
MEDIZINTECHNIK



R. Cegla GmbH & Co. KG
Horresser Berg 1
56410 Montabaur
Germany
Tel +49 2602 9213-0
info@cegla.de
www.cegla.de




RC-CLEAN

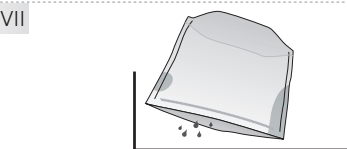
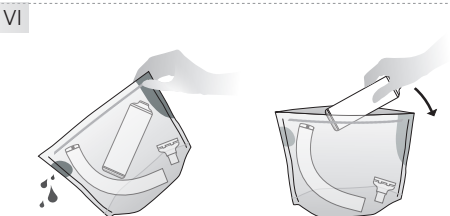
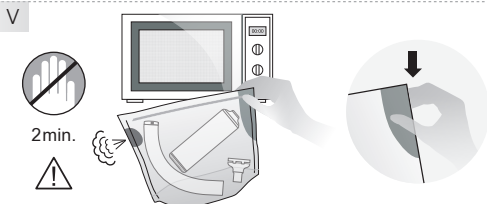
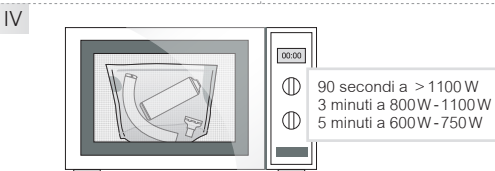
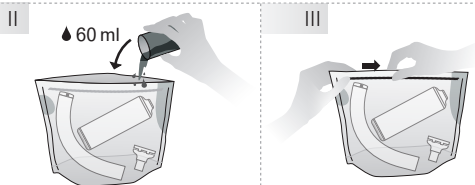
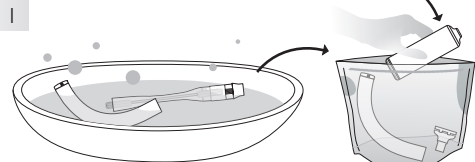
Sacchetto di pulizia
per microonde

Pulizia facile e veloce di dispositivi
medici e prodotti per bambini.



 Prima di utilizzare RC-Clean, leggere attentamente le istruzioni per l'uso.
La confezione include: 5 sacchetti di pulizia, 5 schede per l'uso.

GUIDA RAPIDA



ISTRUZIONI PER L'USO

I Pulire tutti i prodotti con acqua tiepida e sapone e risciacquarli bene. Mettere i prodotti da pulire nel sacchetto RC-Clean. Non riempire eccessivamente il sacchetto. **Non inserire nessun oggetto metallico o elettronico nel sacchetto.**

II Riempire sempre RC-Clean con 60 ml di acqua. Si raccomanda l'utilizzo di acqua distillata.

III Chiudere il sacchetto con l'apposita chiusura a pressione. Il sacchetto deve essere ben sigillato.

IV Posizionare il sacchetto al centro del microonde. Impostare il microonde sulla corretta potenza e durata secondo la seguente tabella e metterlo in funzione:

90 secondi a > 1100 W
3 minuti a 800 W - 1100 W
5 minuti a 600 W - 750 W

V Trascorso il tempo impostato aprire il microonde e lasciar raffreddare RC-Clean per minimo 2 minuti. Prendere il sacchetto dalla zona sicura indicata ed estrarlo dal microonde. Fare attenzione quando si prende o si apre RC-Clean poiché potrebbero fuoriuscire del vapore o dell'acqua calda.

VI Facendo attenzione, far fuoriuscire dal sacchetto l'acqua in eccesso attraverso la valvola di sfogo tenendo il sacchetto per la zona sicura. Aprire il sacchetto e rimuovere tutti i prodotti. Lavare sempre le mani prima di maneggiare i prodotti sterilizzati. Lasciar asciugare completamente i prodotti all'aria. Non risciacquare o strofinare per asciugarli. I prodotti puliti sono pronti per l'uso.

VII Dopo aver utilizzato il sacchetto, capovolgerlo per lasciarlo asciugare completamente.